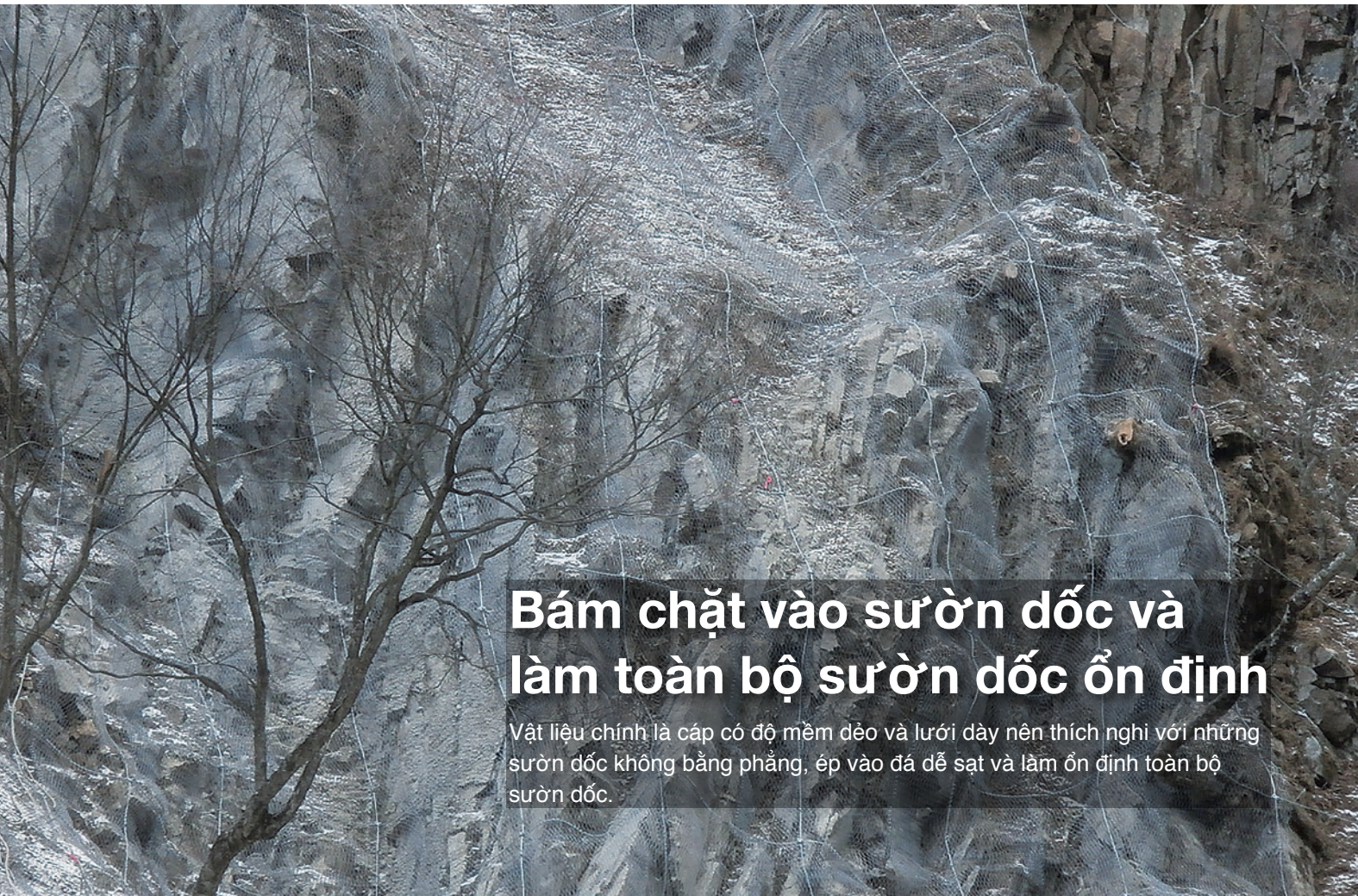


LƯỚI THÉP BAO PHỦ RỘNG

Bộ Đất đai, Hạ tầng, Giao thông và Du lịch: Hệ thống cung cấp thông tin công nghệ mới NETIS số đăng ký trước đây: SK-980038V

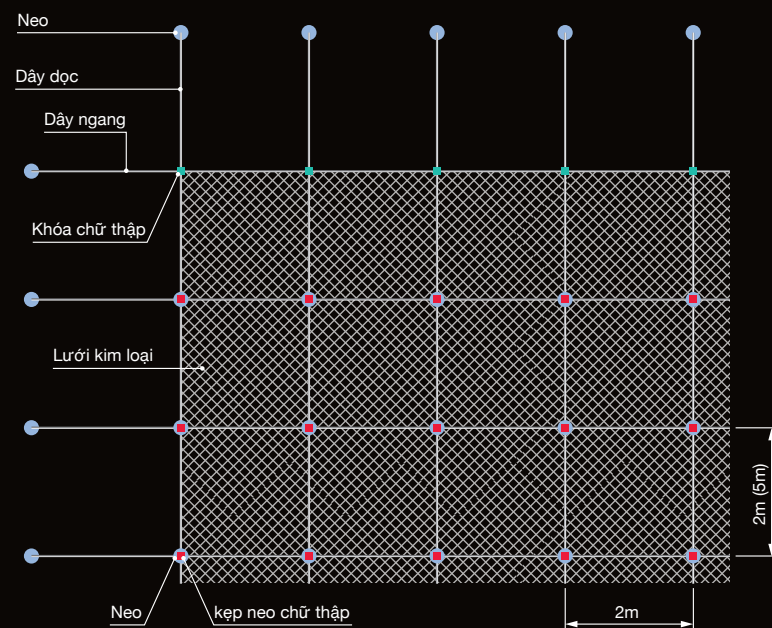


Bám chặt vào sườn dốc và làm toàn bộ sườn dốc ổn định

Vật liệu chính là cáp có độ mềm dẻo và lưới dày nên thích nghi với những sườn dốc không bằng phẳng, ép vào đá để sạt và làm ổn định toàn bộ sườn dốc.



| Cấu trúc



Hiệu quả lớn trong việc thúc đẩy phủ xanh

Lưới bám chặt vào sườn dốc giúp ngăn chặn xói mòn đất, giúp hạt thực vật dễ bám vào một cách tự nhiên và thúc đẩy quá trình phục hồi môi trường tự nhiên.



Gần: Ngay sau khi thi công Xa: Sau hơn 1 năm



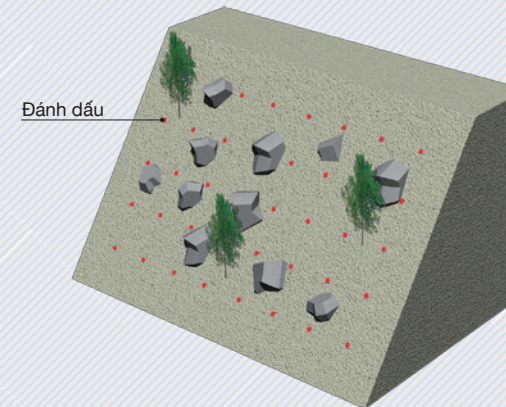
Thi công lưới thông thường

Đễ dàng bảo trì và quản lý

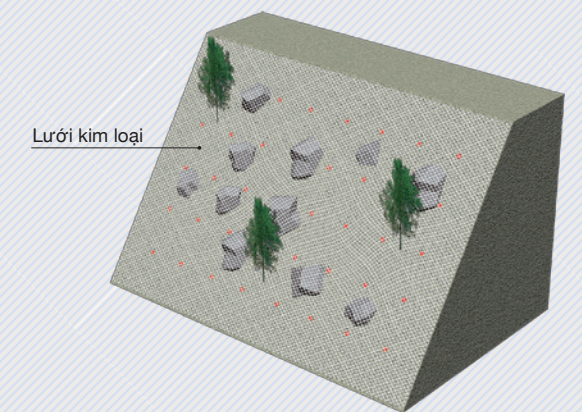
Với cách thi công lưới thông thường, đá rơi sẽ tụ lại dưới chân dốc và cần có công tác loại bỏ đá, nhưng với phương pháp thi công này thì việc này là không cần thiết.

| Quy trình thi công


1 Đánh dấu
Kiểm tra, đánh dấu vị trí điểm đầu, điểm cuối và chiều cao thi công của địa điểm thi công lưới.



2 Lắp lưới kim loại
Lắp lưới kim loại dựa trên các vị trí đánh dấu.



3 Lắp neo
Lắp neo dựa trên các vị trí đánh dấu.



4 Căng dây dọc, dây ngang
Căng dây cáp dọc, dây cáp ngang và cố định bằng kẹp chữ thập, kẹp neo chữ thập

