

Rope Net

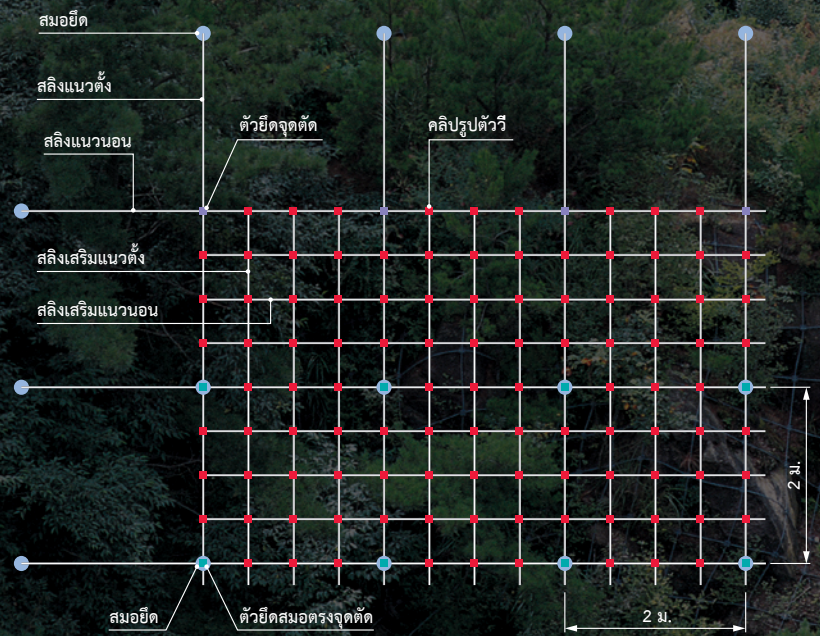
เลขทะเบียนที่เคยลงทะเบียนไว้ NETIS (ระบบการจัดหาข้อมูลเทคโนโลยีใหม่) ของกระทรวงที่ดิน โครงสร้างพื้นฐาน การขนส่ง และการท่องเที่ยว :SK-980038V

ยึดเป็นลาดชันให้แน่นหนาและกวดหินไว้ไม่ให้ร่วง

วิธีการใช้ลวดสลิงที่สร้างขึ้นที่แข็งแรงและยึดหยุ่นสูงซึ่งเป็นลาดเอียงที่สร้างขึ้นให้แน่นหนาเพื่อยึดกวดหินที่จะร่วงเป็นจุด ๆ ช่วยป้องกันไม่ให้หินที่มีขนาดใหญ่ในระดับหนึ่งหลุดร่วงลงมา



โครงสร้าง



สามารถติดตั้งได้เพียงตัดต้นไม้เล็กน้อยเท่านั้น

ทำการติดตั้งโดยปรับตำแหน่งสลิงที่ละเล็กละน้อยตามตำแหน่งต้นไม้ จึงสามารถลดการตัดต้นไม้ให้เหลือน้อยที่สุดได้



สามารถป้องกันหินร่วงขนาดเล็กได้โดยใช้งานร่วมกับตาข่ายเหล็ก

หากมีหินขนาดเล็กเกยขึ้นมาและคาดว่าหินอาจร่วงและกลิ้งตกได้ ก็สามารถติดตั้งตาข่ายเหล็กเป็นส่วน ๆ ได้

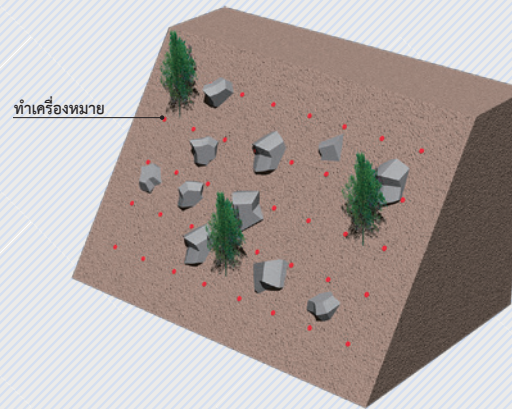


ขั้นตอนการติดตั้ง

1

ทำเครื่องหมาย


ทำเครื่องหมายหลังจากตรวจสอบจุดเริ่มต้นจุดสิ้นสุด และความสูงของตำแหน่งการติดตั้งตาข่าย



2

ติดตั้งสมอยึด


ติดตั้งสมอยึดตามเครื่องหมาย



3

ขึงสลิงแนวตั้งและสลิงแนวนอน

ขึงสลิงแนวตั้งและสลิงแนวนอน แล้วยึดให้แน่นด้วยตัวยึดสมอตรงจุดตัด



4

ขึงสลิงเสริมแนวตั้งและสลิงเสริมแนวนอน

ขึงสลิงเสริมแนวตั้งและสลิงเสริมแนวนอน แล้วยึดให้แน่นด้วยตัวยึดจุดตัด ตัวยึดสมอตรงจุดตัด และคลิปรูปตัววี

