

# 格網

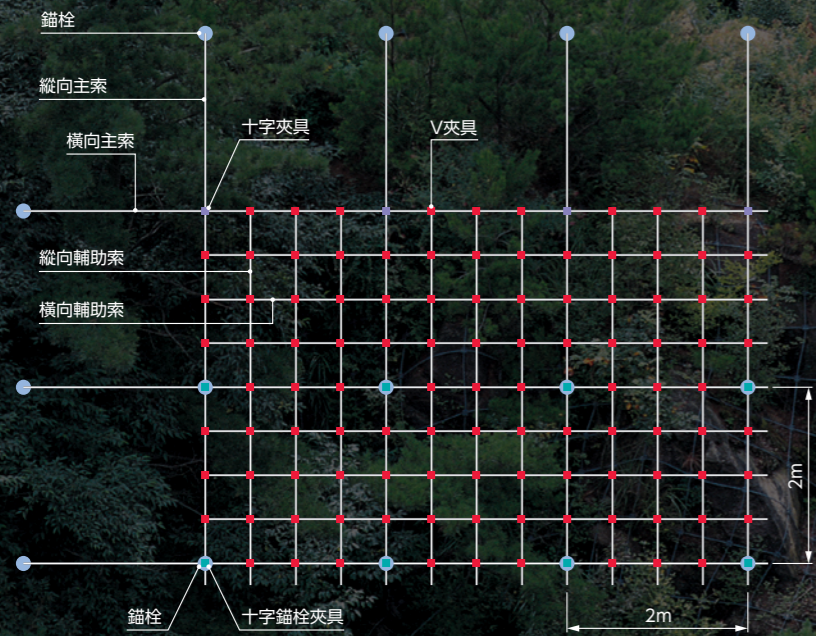
國土交通省:新技術資訊提供系統 NETIS過去登錄編號: SK-980038V

## 緊貼斜面, 壓住落石

將富柔軟性的高強度鋼索緊密鋪在邊坡上, 把落石壓住的工法。防止較大落石掉落。



### 結構



## 最低限度砍伐樹木 即可施工

配合樹木位置, 一邊調整鋼索的位置, 一邊施工, 因此能將樹木砍伐抑制至最低限度。



## 並用金屬網, 亦能固定小型落石

若混雜著小型落石, 預計會出現落石、轉石, 亦可於局部裝設金屬網。

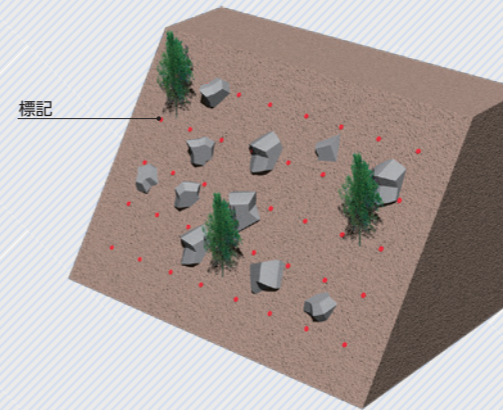


### 施工步驟

1

#### 標記


確認格網施工的起點、終點位置及施工高度, 進行標記。



2

#### 設置錨栓


依照標記設置錨栓。



3

#### 拉張設置縱向主索、橫向主索

拉張設置縱向主索、橫向主索, 用十字錨栓夾具固定。



4

#### 拉張設置縱向輔助索、橫向輔助索

拉張設置縱向輔助索、橫向輔助索, 用十字錨栓夾具、V夾具固定。

